

附件 2


江西师范大学科学技术学院

2022年人才招聘线上笔试指南——学习通 APP 线上笔试操作指南

一、安装登录

1. 安装

学习通 APP 支持Android和IOS 两大移动操作系统，可通过以下两种方式下载安装。

- ①手机应用市场搜索“**学习通**”，查找到图标为的App，下载并安装。
- ②扫描下面的二维码，跳转到对应链接下载 App 并安装（如用微信扫描二维码请选择在浏览器打开）



注意：Android 系统用户下载安装时若提示“未知应用来源”，请确认继续安装；IOS 系统用户安装时需要动态验证，按照系统提示进行操作即可。（注意：请确保**学习通 APP 版本为最新版**，其中**安卓学习通最新版本为 5.2.6**，**IOS 最新版本为 5.2.3**）

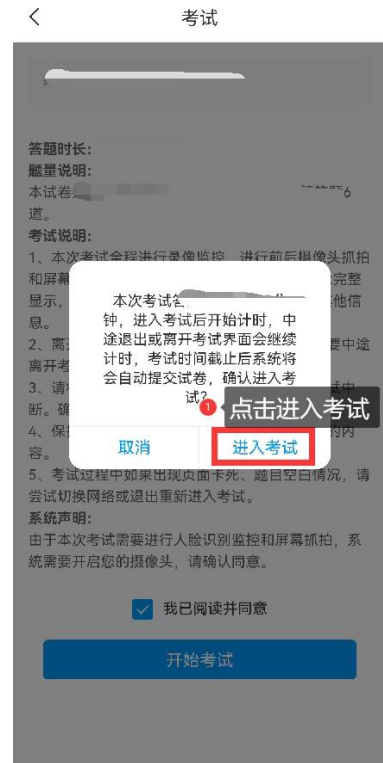

2. 登录学习通

二、考试

1. 点击最下方“**消息**”，后点击“**收件箱**”；找到“**考试通知**”，点击进入；



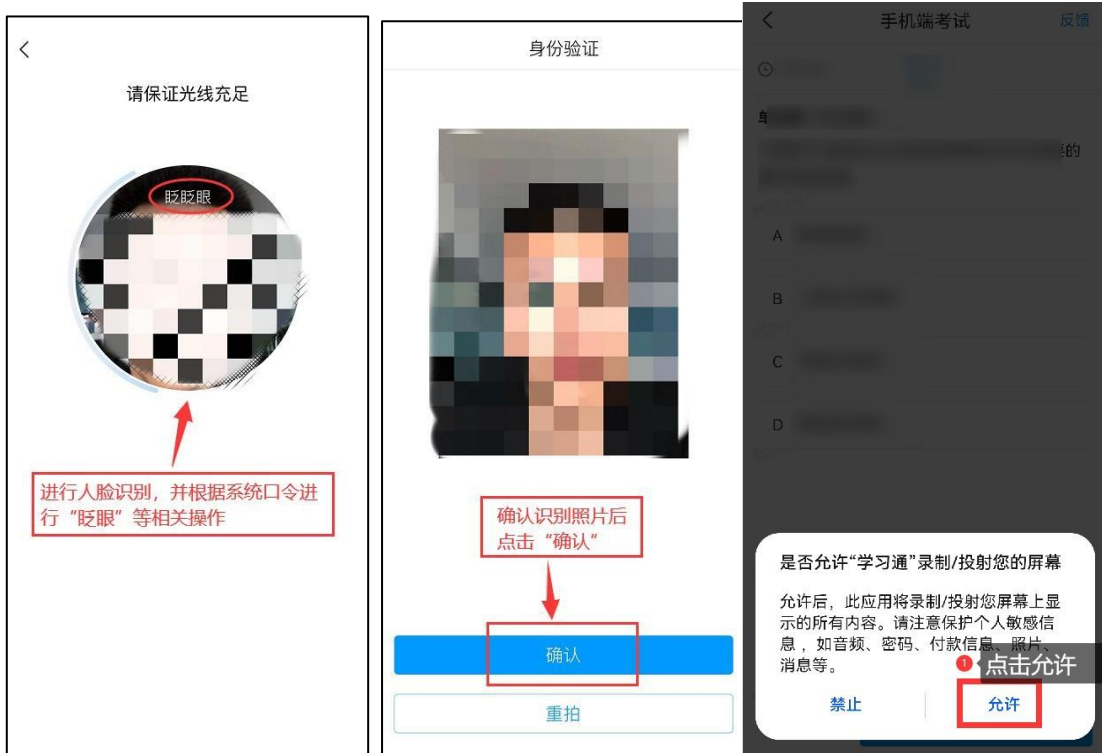
2 点击考试按钮，阅读并同意考生承诺后进行打钩，点击“开始考试”



1.

3. 进行人脸识别，并根据系统口令进行“眨眼”等动作，识别成功后点击“确认”（注意：请保证识别时光线充足）进入考试后将开启屏幕监控，点击“允许”

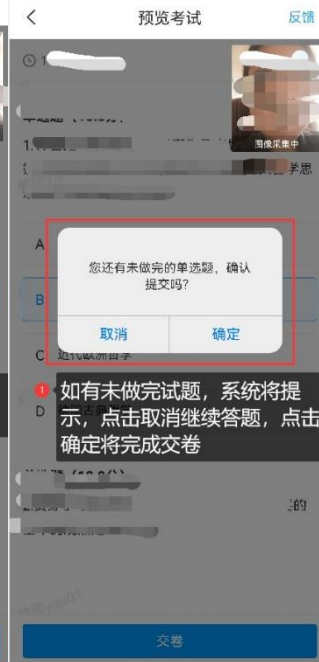
。



4. 开始答题并交卷：每题选择正确答案点击该选项即可，点击右下角“下一题”继续作答；若有主观题，且要求拍照的就选择拍照上传；待到最后一题时系统会提示“已经是最后一题了”，可点击“下一步”进行答题情况核查。



5. 核查作答情况时，可修改选择答案；确认无误后，点击“交卷”按钮，并确认提交。（若存在未作答题目，系统会提示，请注意核查！）



6 成功交卷后，系统会提示“交卷成功”。



考试重点补充说明：

进入考试的第二种方式，通过考试入口。

如下图操作：依次点击“首页”-“考试”，找到对应考试，点击进入。



或者通过依次点击“首页”-“应用广场”-“考试”，找到对应考试，点击进入。



